



เทศบาลเมืองเมืองปัก
งบแสดงฐานะการเงิน
ณ วันที่ 30 กันยายน 2565


(หน่วย : บาท)
ปี 2564

สินทรัพย์	หมายเหตุ	ปี 2565	ปี 2564
สินทรัพย์หมุนเวียน			
เงินสดและรายการเทียบเท่าเงินสด	4	187,566,894.69	177,340,992.51
ลูกหนี้การค้า	5	41,918.00	141,425.00
ลูกหนี้เงินโอนและรายการอุดหนุนระยะสั้น	6	178,077.99	88,553.75
ลูกหนี้อื่นระยะสั้น	7	287,481.08	298,595.95
วัสดุคงเหลือ	8	760,541.90	972,538.00
สินทรัพย์หมุนเวียนอื่น	9	70,084.75	106,617.55
รวมสินทรัพย์หมุนเวียน		188,904,998.41	178,948,722.76
สินทรัพย์ไม่หมุนเวียน			
เงินลงทุนระยะยาว	10	15,085,031.23	14,832,543.06
ที่ดิน อาคาร และอุปกรณ์ - สุทธิ	11	244,527,961.99	258,532,539.92
สินทรัพย์โครงสร้างพื้นฐาน - สุทธิ	12	68,797,161.77	59,303,881.25
รวมสินทรัพย์ไม่หมุนเวียน		328,410,154.99	332,668,964.23
รวมสินทรัพย์		517,315,153.40	511,617,686.99

หมายเหตุประกอบงบการเงินเป็นส่วนหนึ่งของรายงานการเงินนี้


.....
(นางบุษณี วงษ์สมโภช)
ผู้อำนวยการกองคลัง


.....
(นางปณิดา ศรีโสภา)
ปลัดเทศบาลเมืองเมืองปัก


.....
(นายชนเดช ศรีณรงค์)
นายกเทศมนตรีเมืองเมืองปัก

เทศบาลเมืองเมืองปัก
งบแสดงฐานะการเงิน
ณ วันที่ 30 กันยายน 2565

(หน่วย : บาท)
ปี 2564

	หมายเหตุ	ปี 2565	ปี 2564
หนี้สินและสินทรัพย์สุทธิ/ส่วนทุน			
หนี้สิน			
หนี้สินหมุนเวียน			
เจ้าหนี้อื่นระยะสั้น	13	224,444.91	2,128,215.55
เจ้าหนี้เงินโอนและรายการอุดหนุนระยะสั้น	14	27,080.00	-
ส่วนของเงินกู้ยืมระยะยาวที่ถึงกำหนดชำระภายใน 1 ปี	15	1,500,000.00	4,943,883.51
เงินรับฝากระยะสั้น	16	1,070,421.70	740,511.70
หนี้สินหมุนเวียนอื่น	17	50,400.00	100,800.00
รวมหนี้สินหมุนเวียน		<u>2,872,346.61</u>	<u>7,913,410.76</u>
หนี้สินไม่หมุนเวียน			
เงินกู้ยืมระยะยาว	18	2,190,000.00	3,690,000.00
เงินรับฝากระยะยาว	19	2,622,752.00	2,487,621.00
รวมหนี้สินไม่หมุนเวียน		<u>4,812,752.00</u>	<u>6,177,621.00</u>
รวมหนี้สิน		<u>7,685,098.61</u>	<u>14,091,031.76</u>
สินทรัพย์สุทธิ/ส่วนทุน			
รายได้สูง/(ต่ำ) กว่าค่าใช้จ่ายสะสม	20	509,630,054.79	497,526,655.23
รวมสินทรัพย์สุทธิ/ส่วนทุน		<u>509,630,054.79</u>	<u>497,526,655.23</u>
รวมหนี้สินและสินทรัพย์สุทธิ/ส่วนทุน		<u>517,315,153.40</u>	<u>511,617,686.99</u>

หมายเหตุประกอบงบการเงินเป็นส่วนหนึ่งของรายงานการการเงินนี้

.....
(นางบุษฎี วงษ์สมโภช)
ผู้อำนวยการกองคลัง

.....
(นางปณิตา ศรีโสภา)
ปลัดเทศบาลเมืองเมืองปัก

.....
(นายธนเดช ศรีณรงค์)
นายกเทศมนตรีเมืองเมืองปัก

เทศบาลเมืองเมืองปัก
งบแสดงผลการดำเนินงานทางการเงิน
สำหรับปีสิ้นสุดวันที่ 30 กันยายน 2565

รายได้	หมายเหตุ	(หน่วย : บาท)	
		ปี 2565	ปี 2564
รายได้จากงบประมาณ	22	61,574,200.00	55,298,690
รายได้ภาษีจัดสรร	23	52,176,096.19	50,176,998
รายได้จากการขายสินค้าและบริการ	24	924,695.00	847,860
รายได้จากการอุดหนุนจากหน่วยงานภาครัฐ	25	328,101.00	1,172,715
รายได้จากการจัดเก็บภาษี ค่าธรรมเนียม ค่าปรับ และใบอนุญาต	26	14,725,493.17	9,746,370
รายได้จากการอุดหนุนอื่นและบริจาค	27	437.73	134,538,072
รายได้ของกิจการเฉพาะการและหน่วยงานได้สังกัด	28	101,328.24	11,896
รายได้อื่น	29	6,561,052.75	5,422,966
รวมรายได้		136,391,404.08	257,215,570.
ค่าใช้จ่าย			
ค่าใช้จ่ายบุคลากร	30	38,508,495.13	34,764,265
ค่าบำเหน็จบำนาญ	31	1,733,641.20	1,910,971
ค่าตอบแทน	32	298,443.50	447,069
ค่าใช้จ่าย	33	10,831,453.31	9,346,661
ค่าวัสดุ	34	7,533,486.53	6,841,524
ค่าสาธารณูปโภค	35	1,976,662.41	2,006,042
ค่าเสื่อมราคาและค่าตัดจำหน่าย	36	31,314,108.08	24,714,164.
ค่าใช้จ่ายจากการอุดหนุนจากหน่วยงานภาครัฐ	37	6,598,008.61	5,318,880.
ค่าใช้จ่ายจากการอุดหนุนอื่นและบริจาค	38	24,653,142.00	26,843,116.
ค่าใช้จ่ายอื่น	39	745,935.50	1,667,976.
รวมค่าใช้จ่าย		124,193,376.27	113,860,670.
รายได้สูง/(ต่ำ) กว่าค่าใช้จ่ายก่อนต้นทุนทางการเงิน		12,198,027.81	143,354,900.
ต้นทุนทางการเงิน	40	116,008.92	209,679.
รายได้สูง/(ต่ำ) กว่าค่าใช้จ่ายสุทธิ		12,082,018.89	143,145,220.

หมายเหตุประกอบงบการเงินเป็นส่วนหนึ่งของรายงานการเงินนี้

(นางบุษฎี วงษ์สมโภช)
ผู้อำนวยการกองคลัง

(นางปณิตา ศรีโสภาค)
ปลัดเทศบาลเมืองเมืองปัก

(นายธนเดช ศรีณรงค์)
นายกเทศมนตรีเมืองเมืองปัก

เทศบาลเมืองเมืองปัก
งบแสดงการเปลี่ยนแปลงสินทรัพย์สุทธิ/ส่วนทุน
สำหรับปีสิ้นสุดวันที่ 30 กันยายน 2565

องค์ประกอบอื่น

ของสินทรัพย์
สุทธิ/ส่วนทุน

รายได้สูง/(ต่ำ)กว่าค่าใช้จ่ายสะสม

หมายเหตุ

หมายเหตุ	เงินสะสม	เงินทุนสำรองเงิน สะสม	รายได้สะสม	ทุนดำเนินการ	กำไร/ขาดทุน สะสม	รวมรายได้สูง/(ต่ำ) กว่าค่าใช้จ่ายสะสม	
	ยอดคงเหลือ ณ วันที่ 30 กันยายน 2563 - ตามที่รายงานไว้เดิม	128,877,285.04	29,920,620.74	-	-	-	
ผลสะสมจากการแก้ไขข้อผิดพลาดปีก่อน						-	-
ผลสะสมจากการเปลี่ยนแปลงนโยบายการบัญชี	185,158,655.94	6,783,154.68	7,554,351.41	-	-	199,496,162.03	-
ยอดยกมา ณ วันที่ 30 กันยายน 2563 - หลังการ ปรับปรุง	314,035,940.98	36,703,775.42	7,554,351.41	-	-	358,294,067.81	-
การเปลี่ยนแปลงในสินทรัพย์สุทธิ/ส่วนทุนสำหรับปี 2564							
การเปลี่ยนแปลงที่ทำให้ทุนเพิ่ม/ลด	(3,912,633.42)	-	-	-	-	(3,912,633.42)	-
รายได้สูง/(ต่ำ) กว่าค่าใช้จ่ายสำหรับงวด	121,973,155.56	21,524,674.51	(352,609.23)	-	-	143,145,220.84	-
ยอดคงเหลือ ณ วันที่ 30 กันยายน 2564	432,096,463.12	58,228,449.93	7,201,742.18	-	-	497,526,655.23	-
ยอดคงเหลือ ณ วันที่ 30 กันยายน 2564 - ตามที่รายงานไว้เดิม	432,096,463.12	58,228,449.93	7,201,742.18	-	-	497,526,655.23	-
ผลสะสมจากการแก้ไขข้อผิดพลาดปีก่อน	-	-	-	-	-	-	-
ผลสะสมจากการเปลี่ยนแปลงนโยบายการบัญชี	-	-	-	-	-	-	-
ยอดยกมา ณ วันที่ 30 กันยายน 2564 - หลังการ ปรับปรุง	432,096,463.12	58,228,449.93	7,201,742.18	-	-	497,526,655.23	-
การเปลี่ยนแปลงในสินทรัพย์สุทธิ/ส่วนทุนสำหรับปี 2565							
การเปลี่ยนแปลงที่ทำให้ทุนเพิ่ม/ลด	21,380.67	-	-	-	-	21,380.67	-
รายได้สูง/(ต่ำ) กว่าค่าใช้จ่ายสำหรับงวด	9,897,957.17	1,746,698.33	437,363.39	-	-	12,082,018.89	-
ยอดคงเหลือ ณ วันที่ 30 กันยายน 2565	442,015,800.96	59,975,148.26	7,639,105.57	-	-	509,630,054.79	-





